

(교육 전 필수준비사항) HRD-Net 통합 앱을 이용한 출결관리(신규회원)

01

안드로이드폰 - Play 스토어 또는
아이폰 - App 스토어에서
'고용노동부 HRD-Net' 설치



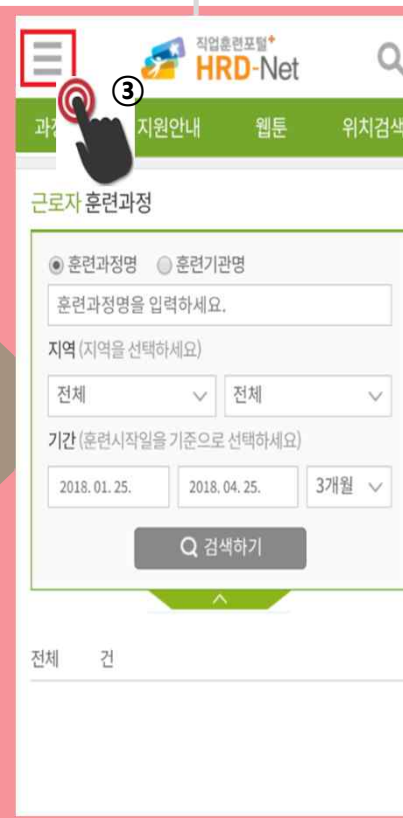
02

'고용노동부 HRD-Net' 앱 실행 후
[근로자] 버튼 클릭



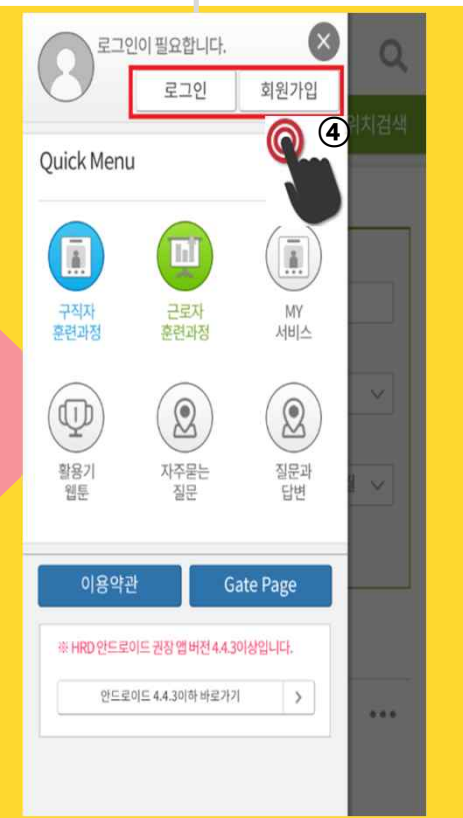
03

앱 왼쪽 상단의
[≡] 메뉴 버튼 클릭



04

신규회원 - [회원가입] 클릭
(개인/일반회원 가입 진행)



(교육 전 필수준비사항) HRD-Net 통합 앱을 이용한 출결관리(신규회원)

05

회원가입 후
개인회원 로그인 진행

회원 유형 선택

개인회원 기업 훈련기관

아이디, 비밀번호 로그인

아이디를 입력해주세요

비밀번호를 입력해주세요

☐ 자동로그인 선택

로그인

공인인증서 로그인

금융기관 및 공인인증서를 주관하는 기관에서 '공인인증서'를 이용한 로그인 방식입니다.

공인인증서

아이디/비밀번호 찾기

아이디 찾기 비밀번호 찾기

06

MY 서비스의
[실명인증] 버튼 클릭

MY 서비스

회원정보변경

비밀번호변경

회원탈퇴

실명인증

나의 관심정보

맞춤설정

직업훈련이력

훈련문의내역

교육동영상

출결관리(QR)

홈으로 개인정보처리방침 PC 버전

Copyright © 2016 Human Resources Development

07

주민등록번호 입력 후
[확인] 버튼 클릭

실명확인

예) 790707

예) 1000000

확인

☒ 고유식별정보 처리방침을 다 읽었으며 약관

나의 관심정보

맞춤설정

직업훈련이력

훈련문의내역

교육동영상

출결관리(QR)

홈으로 개인정보처리방침 PC 버전

Copyright © 2016 Human Resources Development

08

실명인증완료 상태 확인

MY 서비스

회원정보변경

비밀번호변경

회원탈퇴

실명인증완료

나의 관심정보

맞춤설정

직업훈련이력

훈련문의내역

교육동영상

출결관리(QR)

홈으로 개인정보처리방침 PC 버전

Copyright © 2016 Human Resources Development

(훈련 실시일자에 훈련 장소에 도착하면 자동으로 훈련 과정이 조회됩니다.)

(출결 시 활용방법) HRD-Net 통합 앱을 이용한 출결관리

01

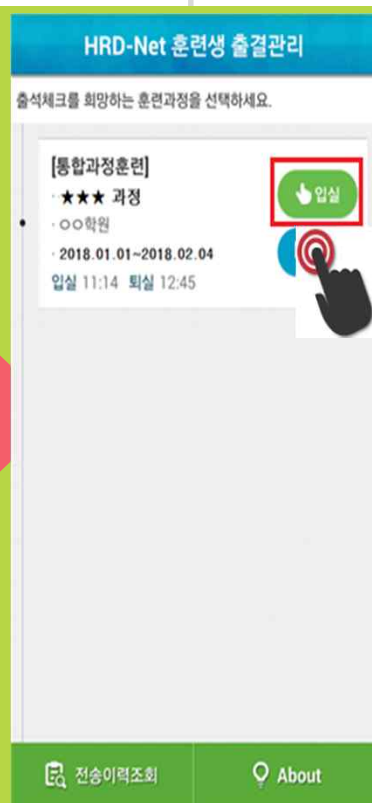
‘고용노동부 HRD-Net’ 앱 실행 후
[QR출결] 버튼 클릭



02

입실 시
[입실] 버튼 클릭

(예시)



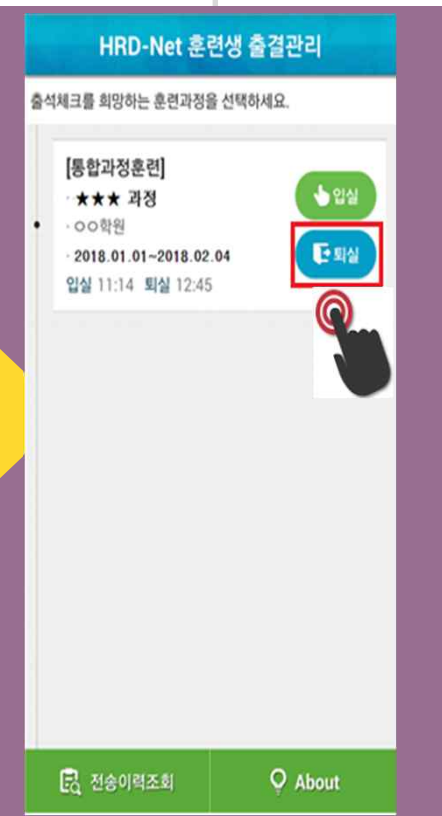
03

강의실에 부착된
QR코드 스캔



04

퇴실 시 [퇴실] 버튼 클릭 후
QR코드 스캔하여 활용



(훈련 실시 일자에 훈련 장소에 도착하면 자동으로 훈련 과정이 조회됩니다.)